

日産純正 フロントカーテン 取付要領書追補版

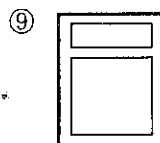
(キャラバンE25車用)

日産自動車株式会社

下記内容が取付要領書と異なります。

1 追補版構成部品 (作業に取りかかる前に構成部品の確認を必ず行ってください。)

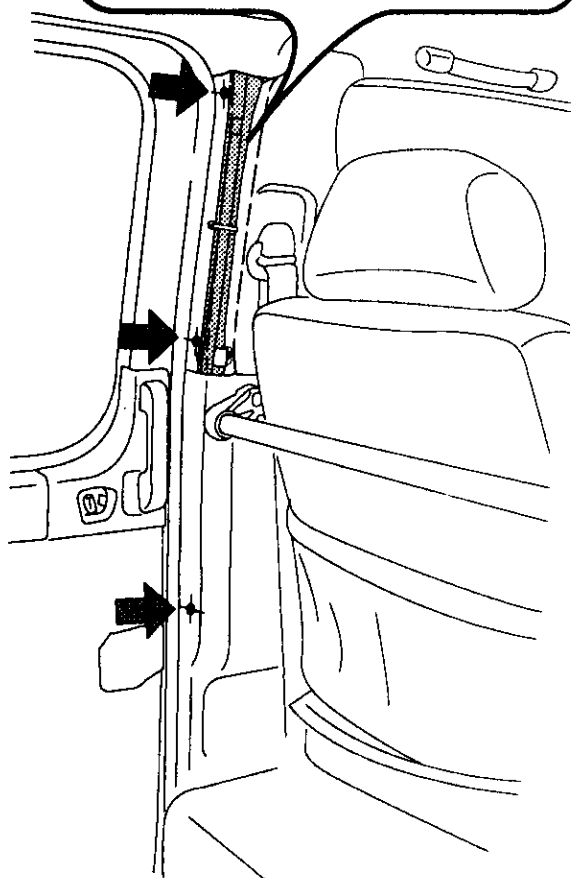
No	部 品 名 称	数 量
⑨	追補版取付要領書	1



2 変更内容

1) 4 ページ目 **6** 取付要領 2-(2) プラスチックホックの取付

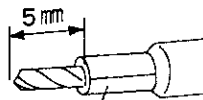
※トリムの中にはエアコンの配管があります。ホックの下穴開け作業時は配管の傷つけにご注意ください。(図は左側ですが右側も同様です)



2) マーキング位置にφ6穴を開けます。(6箇所)

⚠ 注意

- ・φ6穴は各トリムだけに開けます。内部のボディパネルまで貫通しないようにドリル先端が5mmになるようにストッパーを装着してください。



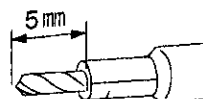
カラーまたはゴムテープ



2) マーキング位置にφ6穴を開けます。(6箇所)

⚠ 注意

- ・φ6穴は各トリムだけに開けます。トリム内部にはエアコンの配管があります。配管の傷つきを防ぐためにドリル先端が5mmになるように、ストッパーを必ず装着してください。



カラーまたはゴムテープ